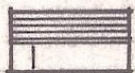


# GEMEINDE HATTENWEILER

## BEBAUUNGSPLAN FÜR DEN ORTS- TEIL HATTENWEILER M. 1 : 1000



BESTEHENDE  
GEBÄUDE



I- GESCHOSSIG  
DACHN. 20°-32°



II- GESCHOSSIG  
DACHN. 20°-32°




ALLGEMEINES  
WOHNGEBIET



GEWERBE GEBIET




OFFENE  
BAUWEISE



BAULINIE



BAUGRENZE



FAHRBAHN  
GEHWEG



GRENZE DES  
PLANUNGSGEBIETES



SICHTFLÄCHEN  
ANPFL. U. EINFR. MAX. 0.80m HOCH



SCHULE



ABGRENZUNG UNTERSCH.  
NUTZUNG

BAUGEBIET	ZAHLE DER VOLLGESCH.
GRUND- FLÄCHENZAHL	GESCHOSS- FLÄCHENZAHL
BAUMASSEN- ZAHL	BAUWEISE

MAX. ZAHL DER WOHNUNGEN  
JE GEBÄUDE

HATTENWEILER, DEN 23.10.1970

GROSSCHÖNACH, DEN 15. OKT. 1970

DER BÜRGERMEISTER

DER PLANVERFASSER

*J. Schmid*

ARCHITEKTURBÜRO  
STRÖBEL & HUBER  
7790 GROSSCHÖNACH  
TELEFON 07

*H. Huber*